

Rea® Dahlia® 45°



Pour passer vos commandes ou réaliser vos devis, utilisez notre e-commerce dans votre espace Invacare Pro sur www.invacare.fr, ou commandez par e-mail à : commandesfr@invacare.com



Livraison sous 3 à 5 jours



Rea® Dahlia® 45°

Fauteuil manuel en acier à châssis pliant



Descriptif :

- Assise inclinable jusqu'à 45° *
- Dossier réglable en angle ou inclinable de 0° à 30°*
- Largeur hors tout réduite : Largeur d'assise +180 mm avec roues de 20",22",24"
- Empattement réglable sur 90 mm - livré en position reculée.
- Poids : à partir de 35kg.
- Poids max utilisateur : 135 kg.
- Durée de garantie 2 ans hors pièces d'usure
- * cf tableau en fin de fiche de mesure

Désignations et codes LPPR :

- * Fauteuil pliant à dossier inclinable : 9124689 = 603,65€
- * Coussin de dossier : 9325590 = 34,90€
- * Coussin de siège : 9325590 = 34,90€ ou 1204839 = 81,00€
- * Appui-tête : 9324804 = 63,41€
- * Repose-jambes avec palettes articulées : 9325488 = 105,76€ x2



Date :

Référence d'achat :

Code client :

Cachet du distributeur :

* Les codes et montants LPPR sont donnés à titre indicatif et n'engagent en aucun cas Invacare®.




Service de personnalisation Invacare Unique

Merci de préciser le numéro de devis ou de fabrication spéciale :

Tarif Public donné à titre indicatif - Utilisez le configurateur en ligne sur Invacare Pro pour générer des devis ou commandes exempts d'incompatibilités.

- Sélectionner les options choisies par une croix dans les cases Configuration standard Options sans supplément de prix

				Euros		
				Prix Public	LPPR*	
CODE	DESIGNATION	NC : Non Compatible NC : 9999 : non compatible avec la référence 9999	HT	TTC		
BXA0015	<input checked="" type="checkbox"/> Rea® Dahlia® 45°		2 083,41	2 198,00	994,48	
TYPES DE PROPULSION						
BXA0035	Standard 20", 22" ou 24"	NC : 1548	◆	◆		
BXA0042	<input type="checkbox"/> Kit Dual HR™ à démontage rapide à droite - nouvelle version	NC : 0120, 0140, 1515, 1542, 1544, 1546, 1770	832,23	878,00	271,23	
BXA0044	<input type="checkbox"/> Kit Dual HR™ à démontage rapide à gauche - nouvelle version	NC : 0120, 0140, 1515, 1542, 1544, 1546, 1770	832,23	878,00	271,23	
ASSISE						
Largeur d'assise						
BXA0050	<input type="checkbox"/> 390 mm - Réglable de 390 à 440 mm	NC : 1770	○	○		
BXA0060	<input type="checkbox"/> 440 mm - Réglable de 440 à 490 mm		○	○		
BXA0070	<input type="checkbox"/> 490 mm - Réglable de 490 à 540 mm		○	○		
Pré-réglage en largeur de l'assise						
BXA0080	<input type="checkbox"/> Livré avec réglage + 50 mm		○	○		
BXA0100	<input type="checkbox"/> Livré sans pré-réglage	NC : 0420	◆	◆		
Profondeur d'assise						
BXA0110	<input type="checkbox"/> Assise plane réglable de 430 à 500 mm		◆	◆		
Hauteur sol/siège (mesurée sans coussin)						
BXA0120	<input type="checkbox"/> 350 mm (uniquement avec roues avant de 4" et roues arrière de 20")	NC : 0630, 0770, 0810, 0850, 1465, 1770	○	○		
BXA0130	<input type="checkbox"/> 380 mm (uniquement avec roues avant de 5" et roues arrière de 20" ou 22")	NC : 0630, 0770, 0810, 0850, 1465, 1770	○	○		
BXA0140	<input type="checkbox"/> 400 mm (uniquement avec roues avant de 5,5" ou 6" et roues arrière de 20")	NC : 0630, 0770, 0810, 0850, 1465	○	○		
BXA0150	<input type="checkbox"/> 430 mm (uniquement avec roues avant de 5,5" ou 6" et roues arrière de 20" ou 22")	NC : 0630, 1465	○	○		
BXA0160	<input type="checkbox"/> 450 mm (uniquement avec roues avant de 5,5" ou 6" et roues arrière de 22" ou 24")	NC : 1465	◆	◆		
BXA0170	<input type="checkbox"/> 480 mm (uniquement avec roues avant de 5,5" ou 6" ou 8" et roues arrière de 24")		○	○		
Coussin d'assise						
BXA0220	<input type="checkbox"/> Mistral - coussin plat hauteur 70 mm	NC : 0290, 0305	-43,70	-46,10	-46,10	
BXA0230	<input type="checkbox"/> Flo-Shape - coussin galbé hauteur 90 mm		-43,70	-46,10	-46,10	
BXA0240	<input type="checkbox"/> Matrx Contour Visco NG - coussin galbé hauteur 100 mm	NC : 0290, 0300, 0305	◆	◆		











0230



0240

Les prix publics des options valables que si commandées avec le fauteuil.
Pour des options commandées séparément, consulter votre distributeur.
© 2024 Invacare International Sarl

Tous droits réservés

Rea® Dahlia® 45°				Euros		
				Prix Public		LPPR*
				HT	TTC	
Coloris des garnitures de coussin						
BXA0290	<input type="checkbox"/>	Velours noir (TR35)		○	○	
BXA0300	<input type="checkbox"/>	Revêtement PU bi-extensible noir (TR26)		◆	◆	
BXA0305	<input type="checkbox"/>	Mesh micro-aéré noir (TR36)		○	○	
DOSSIER						
Extension largeur entre tube de dossier						
BXA0330	<input type="checkbox"/>	+ 50 mm		○	○	
BXA0340	<input type="checkbox"/>	Sans extension de largeur		◆	◆	
Type de dossier						
BXA0370	<input type="checkbox"/>	Plaque de dossier Laguna 2 - réglable en hauteur de 600 à 710 mm -	NC : 0420, 0450, 0470, 0480, 0515	○	○	
BXA0390	<input type="checkbox"/>	Plaque de dossier Flex 3 - réglable en largeur et en hauteur de 560 à 790 mm	NC : 0450, 0515	○	○	
BXA0400	<input type="checkbox"/>	Dossier Flex 3 - réglable en tension, en largeur et en hauteur de 540 à 720 mm		◆	◆	
Pré-réglage en largeur du dossier Flex3						
BXA0420	<input type="checkbox"/>	Livré avec réglage + 50 mm		○	○	
BXA0440	<input type="checkbox"/>	Livré sans pré-réglage		◆	◆	
Coussin de dossier						
BXA0450	<input type="checkbox"/>	Latéral , plat et large, hauteur 540 mm (conseillé pour dossier réglable en tension)		◆	◆	
BXA0460	<input type="checkbox"/>	Laguna , plat avec légers maintiens latéraux	NC : 0515	○	○	
BXA0470	<input type="checkbox"/>	Mistral 2 , maintien de la taille, épaules dégagées	NC : 0515, 0535	○	○	
BXA0480	<input type="checkbox"/>	Passad 2 , maintien du buste et des épaules	NC : 0515	○	○	
Coussin de dossier Extra large						
BXA0515	<input type="checkbox"/>	Latéral , plat et large XL (+5 mm par rapport à 0490)		○	○	
Garniture de dossier						
BXA0520	<input type="checkbox"/>	Velours noir (TR35)		○	○	
BXA0530	<input type="checkbox"/>	Revêtement PU bi-extensible noir (TR26)		◆	◆	
BXA0535	<input type="checkbox"/>	Mesh micro-aéré noir (TR36)		○	○	
Poignées à pousser						
BXA0540	<input type="checkbox"/>	Barre de poussée réglable en angle et en hauteur		145,97	154,00	
BXA0550	<input type="checkbox"/>	Poignées à pousser réglables en hauteur et amovibles		◆	◆	
BXA0560						0540
INCLINAISON DE L'ASSISE ET DU DOSSIER						
Inclinaison de l'assise						
BXA0580	<input type="checkbox"/>	MANUELLE par vérins pneumatiques, commande tierce-personne		◆	◆	
BXA0595	<input type="checkbox"/>	ELECTRIQUE par télécommande, bascule de dossier électrique incluse - Conforme à la norme EN 12184 : 2014	NC : 0600, 0620, 0630, 1770, 1860	995,26	1 050,00	
Inclinaison du dossier						
BXA0600	<input type="checkbox"/>	VERINS pneumatiques, commande tierce-personne		◆	◆	
BXA0620	<input type="checkbox"/>	Réglable en angle mécaniquement par VIS		○	○	
POTENCES						
Repose-jambe central						
BXA0630	<input type="checkbox"/>	Repose-jambe central réglable en angle (de 80° à 50°) avec appui mollet et palettes articulées	NC : 0640, 0650, 0655, 0660, 0670, 0690, 0710, 0720, 0740, 0760, 0770, 0790, 0810, 0830, 0850, 1000, 1300, 1310, 1311, 1312, 1313	900,47	950,00	211,52
Position des potences et repose-jambes						
BXA0640	<input type="checkbox"/>	Position standard		◆	◆	
BXA0650	<input type="checkbox"/>	Position haute (+50 mm)		109,00	115,00	
BXA0655	<input type="checkbox"/>	Support pour position 85° - angulation du repose-jambe 10° à 85°	NC : 0690, 0740	52,13	55,00	
Potence gauche						
BXA0660	<input type="checkbox"/>	Repose-jambe réglable en inclinaison 0° - 75° avec appui-mollet, protection de genou, UL réglable de 290 à 520 mm	NC : 0760, 0790, 1290	◆	◆	



0370



0390



0400



0450



0460



0470



0480



0540












0630



0660

0710

Rea® Dahlia® 45°				Euros			
				Prix Public		LPPR*	
				HT	TTC		
BXA0670	<input type="checkbox"/>	Potence fixe à 80°, escamotable int/ext		○	○	-105,76	 06700 720
BXA0690	<input type="checkbox"/>	Support amputé	NC : 0760, 0770, 0790, 0810, 1290, 1300, 1310	140,28	148,00	-105,76	
Potence droite							
BXA0710	<input type="checkbox"/>	Repose-jambe réglable en inclinaison 0° - 75° avec appui-mollet, protection de genou, UL réglable de 290 mm à 520 mm	NC : 0760, 0830, 1290	◆	◆		 0690 0740
BXA0720	<input type="checkbox"/>	Potence fixe à 80°, escamotable int/ext		○	○	-105,76	
BXA0740	<input type="checkbox"/>	Support amputé	NC : 0760, 0770, 0830, 0850, 1290, 1300, 1310	140,28	148,00	-105,76	
PALETTES							
Palette monobloc							
BXA0760	<input type="checkbox"/>	Palette monobloc réglable en profondeur et en angle - tube court	NC : 0630, 0660, 0690, 0710, 0740, 0790, 0830, 1311, 1312, 1313	202,84	214,00		 0760/0770
BXA0770	<input type="checkbox"/>	Palette monobloc réglable en profondeur et en angle - tube long	NC : 0790, 0810, 0830, 0850, 1311, 1312, 1313	202,84	214,00		
Palette gauche							
BXA0790	<input type="checkbox"/>	Réglable en profondeur et en angle, tube court, sangle talonnière	NC : 0660, 0690, 0760, 0770	○	○		 0810/ 0850 si potence 80°
BXA0810	<input type="checkbox"/>	Réglable en profondeur, en angle, tube long (et en largeur si commandée avec repose-jambe), sangle talonnière	NC : 1290	◆	◆		
Palette droite							
BXA0830	<input type="checkbox"/>	Réglable en profondeur et en angle, tube court, sangle talonnière	NC : 0710, 0740, 0760, 0770	○	○		 0810/ 0850 si repose- jambe
BXA0850	<input type="checkbox"/>	Réglable en profondeur, en angle, tube long (et en largeur si commandée avec repose-jambe), sangle talonnière	NC : 1330	◆	◆		
ACCOUDOIRS							
Accoudoir gauche (verrou d'accoudoir inclus)							
BXA0860	<input type="checkbox"/>	Manchette étroite, réglable en hauteur de 230 à 320 mm, longueur 380 mm	NC : 1717	○	○		 0860
BXA0870	<input type="checkbox"/>	Confort, réglable en hauteur de 230 à 320 mm	NC : 0985, 1717	◆	◆		
BXA0875	<input type="checkbox"/>	Confort, réglable en hauteur 280 à 370 mm	NC : 0985, 1717	36,02	38,00		
BXA0890	<input type="checkbox"/>	Gouttière à rotation latérale indéxée, réglable en hauteur et en profondeur	NC : 0980, 0985, 1710, 1715, 1717, 1720, 1730, 1735, 1740	113,17	119,39	119,39	 0870
BXA0910	<input type="checkbox"/>	Manchette étroite, réglable en hauteur de 230 à 320 mm pour demi-tablette gauche UNIQUEMENT	NC : 0985, 1710, 1715, 1720, 1730, 1735, 1740	○	○		
Accoudoir droit (verrou d'accoudoir inclus)							
BXA0920	<input type="checkbox"/>	Manchette étroite, réglable en hauteur de 230 à 320 mm, longueur 380 mm	NC : 1716	○	○		 0890
BXA0930	<input type="checkbox"/>	Confort, réglable en hauteur de 230 à 320 mm	NC : 0985, 1716	◆	◆		
BXA0935	<input type="checkbox"/>	Confort, réglable en hauteur de 280 à 370 mm	NC : 0985, 1716	36,02	38,00		
BXA0950	<input type="checkbox"/>	Gouttière à rotation latérale indéxée, réglable en hauteur et en profondeur	NC : 0985, 1710, 1715, 1716, 1720, 1730, 1735, 1740	113,17	119,39	119,39	
BXA0970	<input type="checkbox"/>	Manchette étroite, réglable en hauteur de 230 à 320 mm pour demi-tablette droite UNIQUEMENT	NC : 0980, 0985, 1710, 1715, 1720, 1730, 1735, 1740	○	○		
OPTIONS							
Options d'accoudoir							
BXA0980	<input type="checkbox"/>	Coussin latéral rembourré		33,18	35,00		 1000
BXA0985	<input type="checkbox"/>	Housse velours rembourrée pour manchette étroite, la paire	NC : 1710, 1715, 1716, 1717, 1720, 1725, 1730, 1735, 1740	41,71	44,00		
Options d'assise							
BXA0990	<input type="checkbox"/>	Housse de coussin d'assise imperméable		33,18	35,00		
BXA1000	<input type="checkbox"/>	Plot d'abduction	NC : 1020	246,45	260,00		
BXA1010	<input type="checkbox"/>	Plaque d'extension de l'assise (en largeur, en profondeur, ou de manière asymétrique), la paire		83,41	88,00		
BXA1020	<input type="checkbox"/>	Plaque pour réhausse de la hauteur d'assise, épaisseur 20 mm		94,79	100,00		

Rea® <i>Dahlia</i> ® 45°				Euros		
				Prix Public		LPPR*
				HT	TTC	
Options de dossier						
Appuis-tête						
BXA1040	<input type="checkbox"/>	Appui-tête avec réglage latéral et oreillettes réglables	NC : 1047, 1060, 1070	◆	◆	
BXA1060	<input type="checkbox"/>	Appui-joue avec réglage latéral et oreillettes longues réglables	NC : 1047, 1050, 1070	225,59	238,00	
BXA1041	<input type="checkbox"/>	Appui-tête Matrix Elan Standard (254 mm/10") housse respirante	NC : 1050, 1070	218,01	230,00	
BXA1046	<input type="checkbox"/>	Appui-tête Matrix Elan 4 Points M (L280xH254 mm/L11"xH10") housse respirante	NC : 1050, 1070	408,53	431,00	
Fixation appuis-tête Matrix						
BXA1047	<input type="checkbox"/>	Fixation appui-tête Matrix Elan, multi-réglable		201,90	213,00	
Autres options appuis-tête						
BXA1050	<input type="checkbox"/>	Housse de coussin d'appui-tête	NC : 1060, 1070	47,39	50,00	
BXA1070	<input type="checkbox"/>	Appui-nuque		○	○	
BXA1090	<input type="checkbox"/>	Kit de 2 molettes de réglage pour appui-tête		30,33	32,00	
Cale-tronc gauche						
BXA1100	<input type="checkbox"/>	Cale-tronc gauche, amovible, réglable en largeur, en profondeur et en hauteur - Revêtement PU bi-extensible noir		174,41	184,00	
BXA1180	<input type="checkbox"/>	Cale-tronc gauche, amovible, escamotable, réglable en angle, en largeur, en profondeur et en hauteur - Revêtement PU bi-extensible noir		157,35	166,00	
Cale-tronc droit						
BXA1110	<input type="checkbox"/>	Cale-tronc droit, amovible, réglable en largeur, en profondeur et en hauteur - Revêtement PU bi-extensible noir		174,41	184,00	
BXA1190	<input type="checkbox"/>	Cale-tronc droit, amovible, escamotable, réglable en angle, en largeur, en profondeur et en hauteur - Revêtement PU bi-extensible noir		157,35	166,00	
Autres options de dossier						
BXA1240	<input type="checkbox"/>	Kit de 2 cales de positionnement triangulaires (à insérer sous le coussin de dossier)		○	○	
BXA1260	<input type="checkbox"/>	Indicateur d'inclinaison du dossier		16,11	17,00	
Options de potences / palettes						
BXA1290	<input type="checkbox"/>	Sangle appui-mollets pour palette monobloc		87,20	92,00	
BXA1300	<input type="checkbox"/>	Revêtements rembourrés pour palettes		103,32	109,00	
BXA1310	<input type="checkbox"/>	Sangle appui-mollets confort rembourrée, Revêtement PU bi-extensible noir		126,07	133,00	
BXA1311	<input type="checkbox"/>	Maintiens de cheville Bodypoint ouverte à boucle, ajustables sur le côté, Large (paire) - livrés non montés avec fixations		170,62	180,00	
BXA1312	<input type="checkbox"/>	Maintiens de cheville Bodypoint ouverte à boucle, ajustables sur le côté, Medium (paire) - livrés non montés avec fixations		170,62	180,00	
BXA1313	<input type="checkbox"/>	Maintiens de cheville Bodypoint ouverte à boucle, ajustables sur le côté, Small (paire) - livrés non montés avec fixations		161,14	170,00	
CHASSIS						
Coloris de la bande réfléchissante						
BXA1320	<input type="checkbox"/>	Bleu		◆	◆	
BXA1330	<input type="checkbox"/>	Gris		○	○	
BXA1340	<input type="checkbox"/>	Rouge		○	○	
BXA1350	<input type="checkbox"/>	Champagne		○	○	
BXA1360	<input type="checkbox"/>	Vert pétrole		○	○	
BXA1365	<input type="checkbox"/>	Sans couleur de bande réfléchissante		○	○	
Fixation des fourches						
BXA1370	<input type="checkbox"/>	Fixes		◆	◆	
BXA1380	<input type="checkbox"/>	Axes à démontage rapide		75,83	80,00	



1040 1060



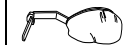
1041/1047



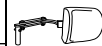
1070



1046



1100
1110



1180
1190



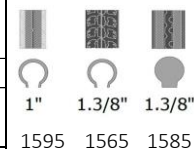
1311 / 1312 / 1313



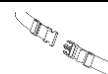
Rea® Dahlia® 45°				Euros		
				Prix Public		LPPR*
				HT	TTC	
Roues avant						
BXA1395	<input type="checkbox"/>	4" x 1" - 100 x 27 mm - Bandage noir souple		○	○	
BXA1400	<input type="checkbox"/>	5" x 1" - 125 x 27 mm - Bandage noir souple		○	○	
BXA1415	<input type="checkbox"/>	5,5" x 1.3/4" - 140 x 45 mm - Bandage noir souple (bandage gris jusqu'à mi Mars)		○	○	
BXA1435	<input type="checkbox"/>	6" x 1.1/4" - 150 x 30 mm - Bandage noir souple		◆	◆	
BXA1465	<input type="checkbox"/>	8" x 1.1/4" - 200 x 32 mm - Pneumatique noir		○	○	
BXA1475	<input type="checkbox"/>	8" x 2" - 200 x 45 mm - Bandage noir		○	○	
ROUES ARRIERE						
Diamètre des roues arrière						
BXA1515	<input type="checkbox"/>	20" - 515 mm avec axes à démontage rapide	NC : 1542, 1546, 1548, 1585, 1595, 1630	○	○	
BXA1525	<input type="checkbox"/>	22" - 560 mm avec axes à démontage rapide	NC : 1630	○	○	
BXA1535	<input type="checkbox"/>	24" - 600 mm avec axes à démontage rapide		◆	◆	
Type de roues arrière						
BXA1542	<input type="checkbox"/>	Standard (moyeu noir, jante grise et rayons gris)	NC : 1620, 1630	◆	◆	
BXA1544	<input type="checkbox"/>	Renforcée (moyeu gris, jante grise, et rayons gris renforcés en acier)		○	○	
BXA1546	<input type="checkbox"/>	Frein tambour (moyeu frein tambour gris, jante grise et rayons gris renforcés en acier)	NC : 1595	213,27	225,00	
BXA1548	<input type="checkbox"/>	Double mains-courantes (moyeu noir, et rayons gris avec système de double mains-courantes)	NC : 1565, 1610, 1620, 1630, 1670	○	○	
Type de revêtement roues arrière (Attention double mains-courantes uniquement en gris jusqu'à Avril)						
BXA1565	<input type="checkbox"/>	Pneumatique noir à crampons 1.3/8" - 35 mm		◆	◆	
BXA1585	<input type="checkbox"/>	Bandage noir 1.3/8" - 35 mm		○	○	
BXA1595	<input type="checkbox"/>	Pneumatique noir fin et lisse - moyenne pression 1" - 25 mm		○	○	
Mains-courantes						
BXA1610	<input type="checkbox"/>	Aluminium		◆	◆	
BXA1620	<input type="checkbox"/>	Anti-dérapantes noires		200,00	211,00	
BXA1630	<input type="checkbox"/>	Acier inoxydable		196,21	207,00	
OPTIONS DE CHÂSSIS						
Protège-rayons						
BXA1670	<input type="checkbox"/>	Protège-rayons "Frost"		219,91	232,00	
SECURITE						
Freins						
BXA1680	<input type="checkbox"/>	Freins à tirer		◆	◆	
BXA1685	<input type="checkbox"/>	Freins à câble à commande unilatérale à gauche		327,01	345,00	
BXA1687	<input type="checkbox"/>	Freins à câble à commande unilatérale à droite		327,01	345,00	
Ceintures						
BXA1690	<input type="checkbox"/>	Ceinture de maintien - boucle plastique		73,93	78,00	
BXA1691	<input type="checkbox"/>	Ceinture de hanche, 2 points, Medium, Flat-Mount TM		120,38	127,00	
BXA1692	<input type="checkbox"/>	Ceinture de hanche, 2 points, Large, Flat-Mount TM		127,01	134,00	
BXA1693	<input type="checkbox"/>	Ceinture de hanche, 4 points, Medium, Flat-Mount TM		134,60	142,00	
BXA1694	<input type="checkbox"/>	Ceinture de hanche, 4 points, Large, Flat-Mount TM		142,18	150,00	
Harnais						
BXA1696	<input type="checkbox"/>	Harnais d'épaule PivotFit Dynamic, MD, Medium, Cinch-Mount	Uniquement avec dossiers Matrx ou avec appui-tête/nuque	220,85	233,00	
BXA1697	<input type="checkbox"/>	Harnais d'épaule PivotFit Dynamic, MD, Large, Cinch-Mount	Uniquement avec dossiers Matrx ou avec appui-tête/nuque	227,49	240,00	
OPTIONS DE POSITIONNEMENT						
Pensez aux accessoires de positionnement Bodypoint : ceintures, harnais, maintiens de chevilles.						



Standard



1595 1565 1585



1690



1691 / 1692



1693 / 1694



1696 / 1697

Bodypoint










Rea® Dahlia® 45°				Euros			
				Prix Public		LPPR*	
				HT	TTC		
AUTRES OPTIONS							
Tablettes							
BXA1710	<input type="checkbox"/>	Tablette amovible réglable en profondeur 100% LPPR	NC : 1725	72,83	76,84	76,84	 1710
BXA1715	<input type="checkbox"/>	Tablette amovible réglable en profondeur avec coussins appui-coudes	NC : 1725	154,50	163,00	76,84	
BXA1716	<input type="checkbox"/>	Demi-tablette escamotable à gauche	NC : 1720	72,83	76,84	76,84	 1716
BXA1717	<input type="checkbox"/>	Demi-tablette escamotable à droite	NC : 1720	72,83	76,84	76,84	 1717
BXA1730	<input type="checkbox"/>	Tablette escamotable	NC : 1740	300,47	317,00	76,84	 1730
BXA1735	<input type="checkbox"/>	Tablette escamotable avec coussins appui-coudes	NC : 1740	348,82	368,00	76,84	 1735
Coussins de tablette							
BXA1720	<input type="checkbox"/>	Coussin de tablette	NC : 1730, 1735	104,27	110,00		 1725
BXA1725	<input type="checkbox"/>	Coussin pour demi-tablette	NC : 1730, 1735	90,05	95,00		 1715
Autres options							
BXA1740	<input type="checkbox"/>	Goupille de verrouillage pour tablette		59,72	63,00		 1715
BXA1770	<input type="checkbox"/>	Fixation pour assistance électrique à la poussée et au freinage pour la tierce-personne alber viamobil V25	NC : 1830, 1860	313,74	331,00		
BXA1820	<input type="checkbox"/>	Attache pour harnais		78,67	83,00		
BXA1830	<input type="checkbox"/>	tube basculeur	NC : 1860	75,83	80,00		
BXA1850	<input type="checkbox"/>	Accroches taxi		52,13	55,00		
BXA1860	<input type="checkbox"/>	Porte accessoires (concentrateur à oxygène, ventilateur, ...)		599,05	632,00		
BXA1880	<input type="checkbox"/>	Tige porte-sérum		105,21	111,00		
BXA1890	<input type="checkbox"/>	Kit de limitation d'angle		○	○		 1820

TABLEAU DES COMPATIBILITÉS : Hauteur d'assise / taille des roues arrière / bascule d'assise

	Hauteur d'assise	Bascule d'assise réglée en production	Inclinaison de dossier réglée en production	Tailles des roues avant	Tailles des roues arrière
	350	30°-(30°)*	30°	4"	20"
	380	45°	10°-(30°)**	5"	20"
	380	30°-(30°)*	30°	5"	22"
	400	45°	30°	6"	20"
	430	45°	30°	6"	20"
	430	45°	30°	6"	22"
	450	45°	30°	6"	22"
	450	45°	30°	6"	24"
	480	45°	30°	6", 8"	24"

* bascule d'assise maximale possible selon le réglage du fauteuil
** inclinaison de dossier maximale possible selon le réglage du fauteuil

Rampes en accessoire							
1440530	<input type="checkbox"/>	Mono rampe pliante en fibre de verre Dimensions repliée : 2000 x 230 mm 16,3 kg - capacité maximum : 300 kg		1 787,68	1 886,00		 1440530
1654128	<input type="checkbox"/>	Rampe Basic 2 parties télescopiques en aluminium et revêtement antidérapant Dimensions repliée : 1210 x 194 mm 8,8 kg la paire - capacité maximum : 270 kg		402,84	425,00		 1654128
1654129	<input type="checkbox"/>	Rampe Quick2go Compact 3 parties télescopiques en aluminium et revêtement antidérapant Dimensions repliée : 870 x 237 mm 13,6 kg la paire - capacité maximum : 260 kg		805,69	850,00		 1654129
1654130	<input type="checkbox"/>	Mono rampe pliante en aluminium Dimensions repliée : 1824 x 714 mm 13,9 kg - capacité maximum : 300 kg		426,54	450,00		 1654130